
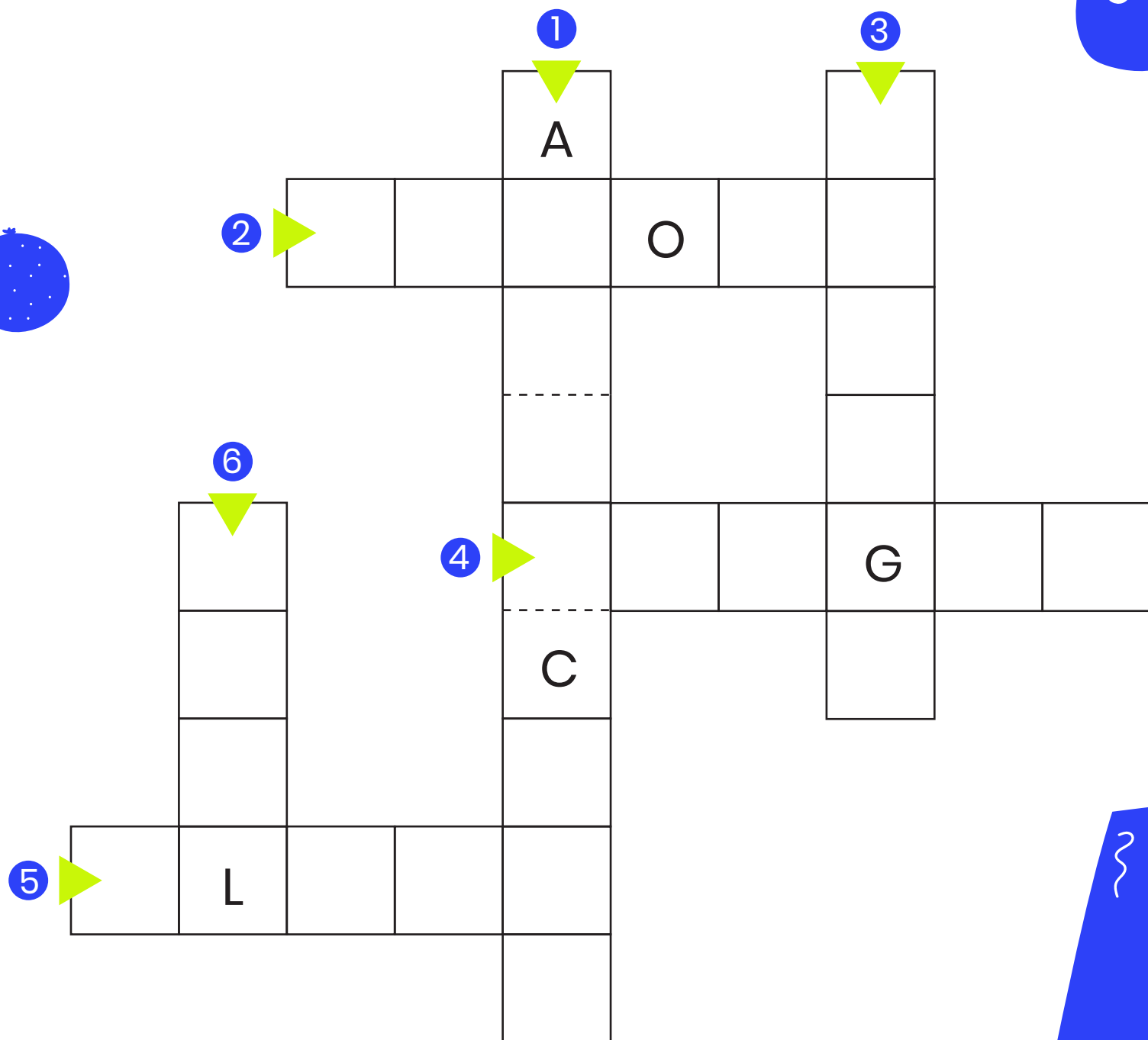



Carnet de jeux

NUMÉRO 6



Mots-Fléchés



- ① Il est coloré et apparaît dans le ciel
- ② On se voit quand on le regarde
- ③ Un fruit et une couleur aussi
- ④ Ils cachent parfois le soleil
- ⑤ Qui va à la chasse, perd sa
- ⑥ غسل


Qui suis-je ?

Entoure moi


- 1 J'ai les pieds longs, un petit livre et des grandes lunettes




- 2 J'ai les pieds courts, un petit tarbouche et un grand livre



- 3 J'ai des longues babouches, un petit livre et des petites lunettes





FADA

Présente



* Spécial Ramadan * Les Aventures de Briwa




Ma recette

Je suis une gourmandise très populaire pendant le Ramadan,
voici comment me préparer.

Ingredients



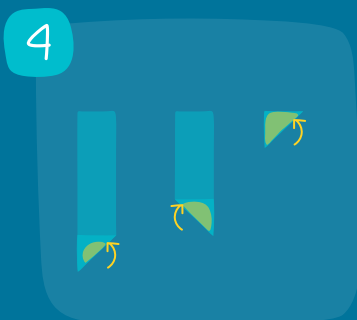
1
Mélanger tous les ingrédients
et former des boulettes




2
Couper la feuille de brick en rectangles
et badigeonner-les de beurre fondu



3
Déposer une boulette à l'extrémité
d'un rectangle de brick



4
Replier un bord par-dessus en alternant
gauche/droite pour obtenir un triangle



5
Sceller la briwa en badigeonnant la
fermeture avec le mélange farine/eau



6
Faire frire à l'huile et plonger les briwat pour dorer
puis une fois cuite, plonger-la dans le miel !

Bessaha! :)

Recette par Ayman Gartani @cookingwithaga